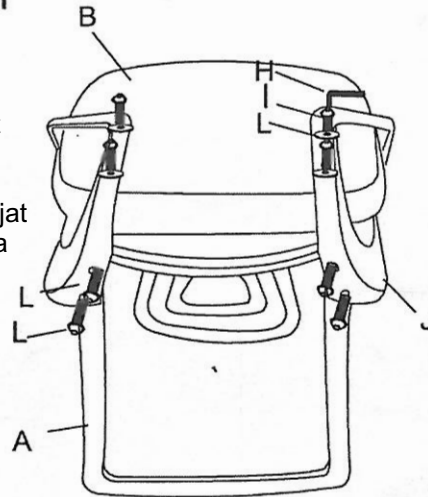


# ENJOY TUOLIN KASAUSSOHJE

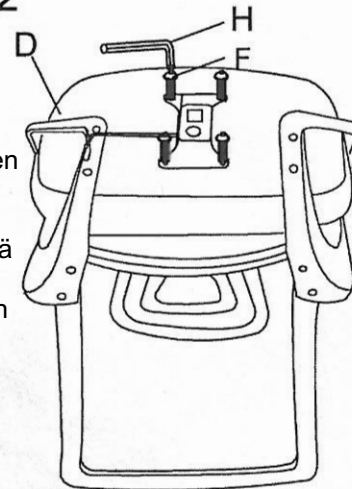
## STEP1

Kiinnitä käsinojat selkänojaan ja istuimeen. Väännä käsinojat oikeisiin kohtiin ja aseta ruuvit paikoilleen. Kiristä kaikki ruuvit vasta lopuksi



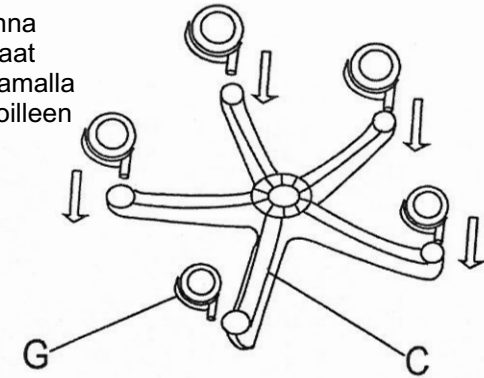
## STEP2

Asenna pohjametalli paikoilleen 4-ruuvilla siten, että metallissa oleva lovi ja reikä tulevat tuolin selkänojaan päin



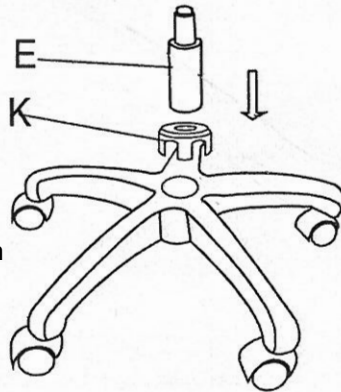
## STEP3

Asenna renkaat painamalla paikoilleen



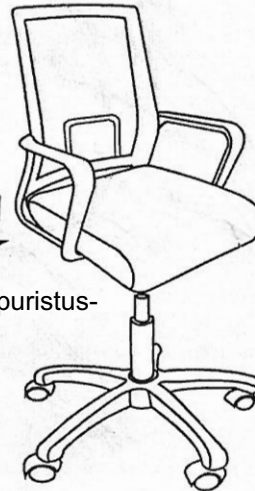
## STEP4

Asenna kromattu koristekehys paikoilleen ja laita kaasujousi jalkaristikoon



## STEP5

Laita istuin kaasujouseen, Istuin kiristyy kaasujouseen automaattisesti puristus-  
suhteella



Tuoli on nyt käyttövalmis

